



인포그래픽스



서울 방문 외래관광객은
쇼핑에 얼마나 지출할까?

서울연구원 시민경제연구실

조달호 선임연구위원 dhcho@si.re.kr


장윤선 연구원 changys@si.re.kr

인포그래픽스

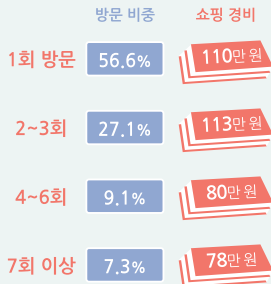
서울 방문 외래관광객은 쇼핑에 얼마나 지출할까?

서울 방문 외래관광객은 쇼핑에 얼마나 지출할까?

서울 방문 외래관광객 쇼핑 지출액




서울 방문 횟수 당 쇼핑 지출액



주: 이번 여행을 포함한 최근 3년간 방문 횟수

국적별 쇼핑 지출액 및 방문 횟수



자료: 서울연구원, 2016, 「서울시 쇼핑관광 실태분석 연구」 (2015년 12월 19일 부터 12월 31일까지 인천공항과 김포공항에서 출국하는 외래 관광객 1,045명을 대상으로 한 설문조사)

서울연구원 시민경제연구실

조달호 선임연구위원 dhcho@si.re.kr / 장윤선 연구원 changyun@si.re.kr

서울을 방문한 외래관광객은 평균 106만 원을 쇼핑에 지출하고 있으며, 젊은층(20~30대)의 지출이 높고, 여성이 남성보다 쇼핑을 많이 하는 것으로 조사

방문 횟수는 일본 관광객이 평균 4.9회로 가장 많지만, 쇼핑 지출금액은 중국 관광객이 213만 원으로 가장 큼

서울을 방문한 외래관광객은 평균 106만 원을 쇼핑에 지출

- 서울을 방문한 외래관광객이 지출하는 총 여행 경비는 184만 원이며, 이 중 57.6%(106만 원)가 쇼핑 경비
- 연령대별로는 젊은층인 20대(118만 원), 30대(122만 원)가 쇼핑 경비를 가장 많이 지출한 반면 50대 이상(65만 원)은 적게 지출
- 성별로는 여자(114만 원)가 남자(97만 원)보다 평균 17만 원을 더 많이 지출

서울을 방문하는 횟수가 늘어날수록 쇼핑에 지출하는 금액이 감소하는 것으로 조사

- 서울 방문 관광객 중에서 첫 방문의 비중은 56.6%이며 쇼핑 지출액은 110만 원, 2~3회 방문한 관광객은 27.1%이며 쇼핑 지출액은 113만 원
- 4~6회 방문한 관광객의 쇼핑 지출액은 80만 원, 7회 이상은 78만 원으로 나타나 방문 횟수가 늘어날수록 쇼핑 지출 금액 감소

가장 자주 방문한 관광객은 일본인(4.9회)이며, 가장 많은 쇼핑 금액을 지출한 관광객은 중국인(213만 원)

- 일본 관광객은 평균 방문 횟수가 4.9회로 가장 많지만, 쇼핑 지출 금액은 평균 33만 원으로 가장 적은 것으로 조사
- 중국 관광객은 평균 방문 횟수가 1.9회로 일본 관광객에 비해 적지만, 쇼핑 지출 금액은 평균 213만 원으로 일본 관광객 대비 6배 이상 쇼핑에 지출하는 것으로 나타남

〈표 1〉 외래관광객 1인 기준 총 여행 경비 및 쇼핑 경비

[단위: 명, %, 만 원]

	사례 수	50만 원 미만	50~100만 원 미만	100~200만 원 미만	200만 원 이상	무응답	평균 쇼핑 경비 (만 원)
총 여행 경비	1,045	8.5	24.3	32.3	27.1	7.8	184
쇼핑 경비		44.2	24.1	16.3	15.1	0.3	106

자료 서울연구원, 2016, 「서울시 쇼핑관광 실태분석 연구」

〈표 2〉 외래관광객 성별, 연령별 평균 쇼핑 경비

[단위: 명, 만 원]

		사례 수	평균 쇼핑 경비(만 원)
성별	남자	484	97
	여자	561	114
연령별	20대	423	118
	30대	257	122
	40대	214	92
	50대 이상	108	65

주 연령 중 20대 미만은 제외

자료 서울연구원, 2016, 「서울시 쇼핑관광 실태분석 연구」

〈표 3〉 서울 방문 횟수 당 쇼핑 지출액

[단위: 명, %, 만 원]

	사례 수	방문 비중	쇼핑 경비(만 원)
1회	591	56.6	110
2-3회	283	27.1	113
4-6회	95	9.1	80
7회이상	76	7.3	78
전체	1045	100.0	106

주 이번 여행을 포함한 최근 3년간 방문 횟수

자료 서울연구원, 2016, 「서울시 쇼핑관광 실태분석 연구」

〈표 4〉 국적별 최근 3년간 방문 횟수 및 쇼핑 지출 금액

[단위: 명, 회, 만 원]

	사례 수	방문 횟수	쇼핑 경비
일본	200	4.9	33
중국	296	1.9	213
동남아	368	1.9	79
미/구/대양주	162	3.1	66

주 사례 수가 적은 나라(중동, 아프리카, 기타아시아)를 제외했으며 이번 여행을 포함한 최근 3년간 방문 횟수

자료 서울연구원, 2016, 「서울시 쇼핑관광 실태분석 연구」

*2015년 12월 19일 부터 12월 31일까지 인천공항과 김포공항에서 출국하는 외래 관광객 1,045명을 대상으로 한 설문조사