



# 인포그래픽스



생애 주된 일자리에서 퇴직한  
서울 베이비붐 세대의 노후준비 현황은?

서울연구원 시민경제연구실

조달호 선임연구위원 dhcho@si.re.kr

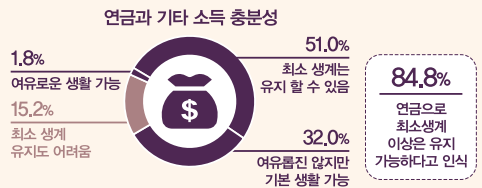
장윤선 연구원 changys@si.re.kr

인포그래픽스

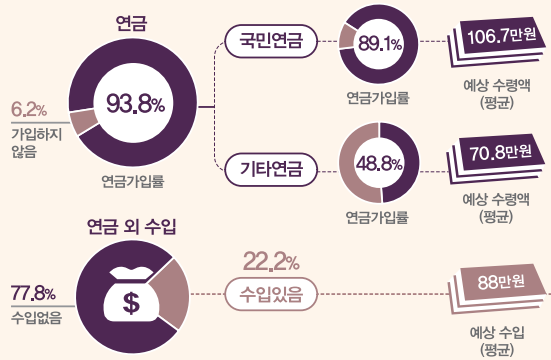
# 생애 주된 일자리에서 퇴직한 서울 베이비붐 세대의 노후준비 현황은?

## 생애 주된 일자리에서 퇴직한 서울 베이비붐 세대의 노후준비 현황은?

### 노후준비에 대한 생각



### 연금 및 연금 외 수입



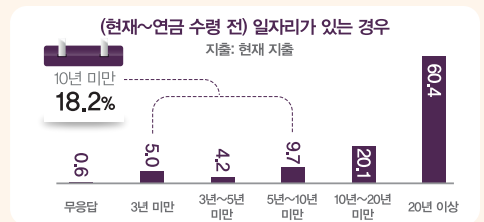
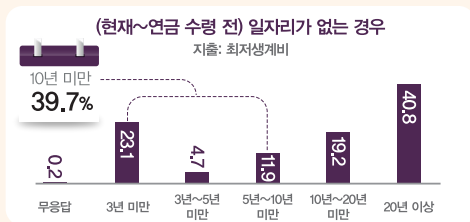
### 국민연금과 기타연금을 모두 수령한 경우의 가계수지



### 국민연금과 기타연금을 모두 수령하고 연금 외 수입까지 있는 경우의 가계수지



### 일자리 유무(有無)에 따른 순자산 소진 기간



주: 연금 수령 이후부터는 더 이상 일하지 않는다고 가정

서울연구원 시민경제연구실

조달호 선임연구위원 dhcho@si.re.kr / 장윤선 연구원 changys@si.re.kr

## 서울의 베이비붐 세대 중 은퇴 이후에 연금으로 최소 생계 이상은 유지가 가능하다고 인식하는 비중은 84.8%

그러나 실제 국민연금 수령액 106.7만 원으로는 최소생계도 힘들 것으로 조사

연금 수령 전까지의 일자리 유무(有無)가 베이비붐 세대의 노후 빈곤 여부를 결정하는 것으로 나타남

서울 베이비붐 세대의 84.8%는 은퇴 이후 연금으로 최소 생계 이상은 유지가 가능하다고 응답하였으나 실제 대부분 가계는 적자가 불가피

- 서울 베이비붐 세대는 은퇴 이후에 연금과 기타 소득으로 ‘최소 생계는 유지 할 수 있음’ 51%, ‘여유롭진 않지만 기본 생활 가능’ 32% 등으로 응답하여 노후에 대한 최소한의 준비는 되어 있다고 인식
- 국민연금 가입률은 89.1%이며 평균 수령액은 106.7만 원, 기타 연금 가입률은 48.8%이며 평균 수령액은 70.8만 원
- 국민연금과 기타 연금형 금융상품에 모두 가입되어 있는 경우에도 월 평균 수입은 177.5만 원에 불과하여 현재 지출수준보다 93.9만 원 적은 금액
- 연금 외 수입이 있는 경우 수입액 평균은 88만 원으로 이들이 국민연금, 기타연금도 모두 수령할 경우, 월 평균 가계수지 적자가 5.9만 원으로 최소생계 이상은 유지가 가능하지만 그 비중은 22.2%에 불과

연금 수령 전까지의 일자리 유무(有無)가 베이비붐 세대의 노후 빈곤 여부를 결정하는 것으로 나타남

- 연금 수령 이후에는 더 이상 일하지 않는다는 가정 하에 현재 부터 연금 수령 전까지 일자리가 없는 경우에는 10년 안으로 순자산울 모두 소진하고 빈곤층으로 전락하는 비중이 39.7%인 반면, 일자리를 계속 유지하는 경우에는 그 비중이 18.2%로 크게 줄어드는 것으로 나타남

〈표 1〉 노후준비에 대한 생각: 연금과 기타 소득의 충분성

[단위: %]

	최소 생계 유지도 어려움	최소 생계는 유지할 수 있음	여유롭진 않지만 기본생활 가능	여유로운 생활 가능
비중	15.2	51.0	32.0	1.8

〈표 2〉 연금 및 금융상품 가입 비중, 연금 외 기타 수입 여부

[단위: %]

	연금 및 금융상품 가입률		연금 외 기타 수입 여부	
	가입	가입하지 않음	연금 외 기타 수입 있음	연금 외 기타 수입 없음
비중	93.8	6.2	22.2	77.8

〈표 3〉 연금 및 금융상품 종류별 가입 비중

[단위: %]

	본인				
	국민 연금	공무원연금	사학 연금	군인 연금	기타 금융상품
비중	89.1	0.4	0.6	1.3	46.5

〈표 4〉 연금 및 기타 금융상품 수령 예상 평균 금액, 기타 소득 예상 평균 금액

[단위: 만 원]

	공적 연금 수령금액 예상 평균 (본인/배우자 합산 기준)	기타금융상품 수령금액 예상 평균 (본인/배우자 합산 기준)	기타 소득 예상 평균 금액
전체	106.7	70.8	88.0

〈표 5〉 현재부터 연금 수령 전까지 일자리 유무(有無)에 따른 순자산 소진 기간

[단위: %]

	무응답	3년 미만	3년~5년 미만	5년~10년 미만	10년~20년 미만	20년 이상
현재부터 연금 수령 전까지 일자리가 없는 경우	0.2	23.1	4.7	11.9	19.2	40.8
현재부터 연금 수령 전까지 일자리가 있는 경우	0.6	5.0	4.2	9.7	20.1	60.4

주 서울 베이비붐 세대는 만 51세~59세의 생애 주된 일자리 퇴직 후 미취업 또는 취업 상태이면서 적극적인 재취업/창업 의사가 있는 사람 500명을 대상으로 한 1:1 개별 면접조사

자료 서울연구원, "서울시 베이비붐 세대의 일자리 특성 분석 및 정책방향"