

SEOUL ECONOMIC BULLETIN

# 인포그래픽스

인  
포  
그  
래  
픽  
스

## ■ 서울 시민들은 영화를 얼마나 볼까?

조달호 (서울연구원 시민경제연구실 연구위원)


장윤선 (서울연구원 시민경제연구실 연구위원)

# 서울 시민들은 영화를 얼마나 볼까?

서울연구원 시민경제연구실  
조달호 연구위원 [dhcho@si.re.kr](mailto:dhcho@si.re.kr)  
장윤선 연구원 [changys@si.re.kr](mailto:changys@si.re.kr)

## 서울 시민들은 영화를 얼마나 볼까?


2014년 인구 1인당 평균 영화 관람 횟수 높은  
세계 대표 도시 5개



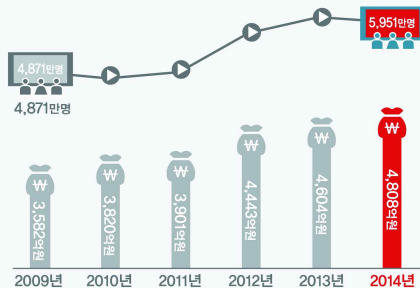
주: 세계 대표 도시는 암스테르담, 베를린, 보고타, 부에노스아이레스, 이스탄불, 오펜하이름, 런던, 마드리드, 몬트리얼, 모스크, 뮌헨, 파리, 리우데자네이루, 상파울로, 서울, 상하이, 싱가포르, 스톡홀름, 시드니, 도쿄, 토론토 등 22개 도시

자료: Mayor of London, The World Cities Culture Report 2014

### 2014년 서울의 영화 상영



### 서울의 영화관 관객 수와 매출액



2014년 인구 1인당 평균 영화 관람 횟수 높은  
국내 광역시·도 5개



자료: 영화진흥위원회(각년도), 한국 영화산업 계산

## 서울 시민의 1인당 평균 영화 관람 횟수는 연간 5.9회로 세계 대표 도시 중 가장 높게 나타남

### 서울에서 상영된 영화는 외국영화가 한국영화보다 더 많지만, 1편당 관객 수는 한국영화가 6만5천 명으로 더 높게 나타남

- 서울 시민의 1인당 평균 영화 관람 횟수는 연간 5.9회로 세계 대표 도시 중 가장 높게 나타남
  - 그 다음으로 높은 도시는 런던 5.3회, 파리 4.9회, 토론토와 시드니 4.8회 순
  - 서울의 1인당 평균 영화 관람 횟수는 국내 광역시·도 중에서 가장 높게 나타났으며, 전국의 관람 평균은 연간 4.2회
  
- 서울에서 외국영화가 한국영화보다 더 많이 상영되었지만, 1편당 관객 수는 한국영화가 6만5천명으로 더 높게 나타남
  - 2014년 서울에서 상영된 외국영화는 1,138편(73.8%), 한국영화는 405편(26.2%)으로 외국영화가 한국영화보다 2.9배 상영됨
  - 1편당 매출액은 ‘한국영화’가 5억2천만 원이며, 1편당 관객 수도 6만5천 명으로 모두 ‘외국영화’ 보다 높게 나타남
  
- 서울의 영화관 관객 수와 매출액 비중은 각각 28.9%, 27.7%로 전국에서 가장 높게 나타남
  - 2014년 서울에서 영화를 관람한 관객 수는 5,951만 명(28.9%)이며, 매출액은 4,808억원(27.7%)
  - 서울의 영화관 매출액은 지난 5년간 꾸준히 증가하는 추세이며, 관객 수는 2012년에 큰 폭으로 증가(18.1%)한 이후 2014년에는 조금 감소한(-0.1%) 것으로 나타남

<표 1> 2014년 세계 대표 도시 영화 관람객 영화관 수

(단위: 개)

	인구 1인당 평균 영화 관람 횟수	영화 관람객 수 (백만 명)	영화관 수	영화관 스크린 수
Seoul	5.9	60.1	91	537
London	5.3	41.5	108	566
Paris	4.9	58.2	302	1,003
Sydney	4.8	22	67	295
Toronto	4.8	12.6	56	297
Singapore	4.5	24.6	30	207
São Paulo	4.4	50	46	293
Buenos Aires	3.8	11	76	N/A
Montréal	3.4	6.4	20	192
Amsterdam	3.1	7.1	39	134
Berlin	2.6	9.1	94	266
RiodeJaneiro	2.5	15.6	42	189
Madrid	2.5	8	43	244
Stockholm	2.5	5.3	21	136
Bogotá	2.3	17.5	46	243
Tokyo	2.2	29.2	82	334
Johannesburg	1.3	13	47	368
Shanghai	1.0	22.8	230	670
Moscow	1.0	12	112	585
Mumbai	0.9	10.9	105	232
Istanbul	0.8	10.2	118	501
New York	N/A	N/A	117	501
Los Angeles	N/A	N/A	133	1,073
Hong Kong	N/A	N/A	46	198

자료 : Mayor of London, The World Cities Culture Report 2014

〈표 2〉 2014년 서울 영화 상영편수, 매출액, 관객 수

(단위: 개, 원, 명, %)

		외국영화	한국영화	전체
상영편수	상영편수	1,138	405	1,543
	비중	73.8	26.2	100.0
매출액	매출액	271,250,835,958	209,573,532,802	480,824,368,760
	비중	56.4	43.6	100.0
관객 수	관객 수	33,030,150	26,479,242	59,509,392
	비중	55.5	44.5	100.0
1편 당	매출액	238,357,501	517,465,513	311,616,571
	관객 수	29,025	65,381	38,567

자료 : 영화진흥위원회(2015), 2014년 한국 영화산업 결산

〈표 3〉 2009년~2014년 서울 영화관 관객 수 및 매출액

(단위: 명, %)

		2009	2010	2011	2012	2013	2014
관객	관객 수	48,708,009	46,278,808	47,880,098	56,544,859	60,089,222	59,509,889
	전년대비 증감	N/A	-5.0	3.5	18.1	6.3	-1.0
	관객 점유율	31.1	31.3	30.0	29.0	28.2	27.7
매출	매출 (백만원)	358,163	382,031	390,102	444,318	460,370	480,829
	전년대비 증감	N/A	6.7	2.1	13.9	3.6	4.4
	매출 점유율	32.8	33.0	31.6	30.5	29.7	28.9
인구 수		10,208,302	10,312,545	10,249,679	10,195,318	9,991,064	10,103,233
1인당 관람횟수		4.8	4.5	4.7	5.6	6.0	5.9

자료 : 영화진흥위원회(각년도), 한국 영화산업 결산

〈표 4〉 2014년 광역시도별 1인당 영화 관람 횟수 및 관객, 매출 점유율

(단위: 회, %)

광역시도	1인당 관람횟수	관객 점유율	매출 점유율
서울시	5.9	27.7	28.9
광주시	5.7	3.9	3.6
대전시	5.1	3.6	3.6
대구시	5.0	5.8	5.8
부산시	4.8	7.8	7.7
울산시	3.9	2.1	2.2
경기도	3.9	22.1	22.0
인천시	3.6	4.9	5.0
충청북도	3.6	2.7	2.5
전라북도	3.5	3.1	2.9
경상남도	3.4	5.3	5.1
제주도	3.4	1.0	0.9
강원도	3.2	2.3	2.3
충청남도	3.2	3.0	2.9
경상북도	2.4	3.0	2.9
세종시	2.1	0.2	0.1
전라남도	2.0	1.8	1.6
합계	4.2	100.0	100.0

자료 : 영화진흥위원회(2015), 2014년 한국 영화산업 결산