



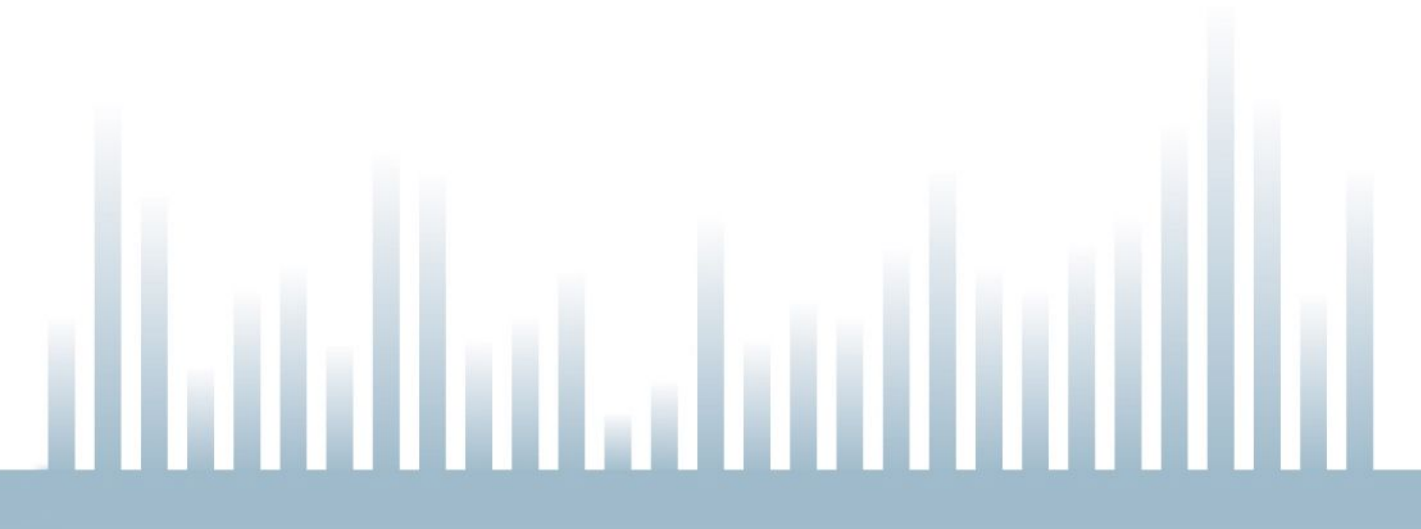
생생리포트

■ 2008년 서울시 「사업체기초통계조사」

특성분석

박희석(서울시정개발연구원 연구위원)

한진아(서울시정개발연구원 연구원)



2008년 서울시 「사업체기초통계조사」 특성분석

박희석 연구위원 · hspark@sdi.re.kr

한진아 연구원 · cycle13@sdi.re.kr

서울시정개발연구원 창의시정연구본부

- 서울시는 매년 서울의 산업활동과 관련된 각종 정책 수립 및 평가와 학술 연구를 위한 기초자료로 「사업체기초통계조사」를 발표
- 생생리포트에서는 최근 발표된 「2008년 사업체기초통계조사」를 바탕으로 서울시 산업정책 수립시 어떤 산업과 지역에 대해 어떻게 지원할 것인가에 관한 근거를 제공하고자 서울시 사업체기초통계조사 특성분석을 실시하여 현황을 파악하고 시사점을 도출하고자 함

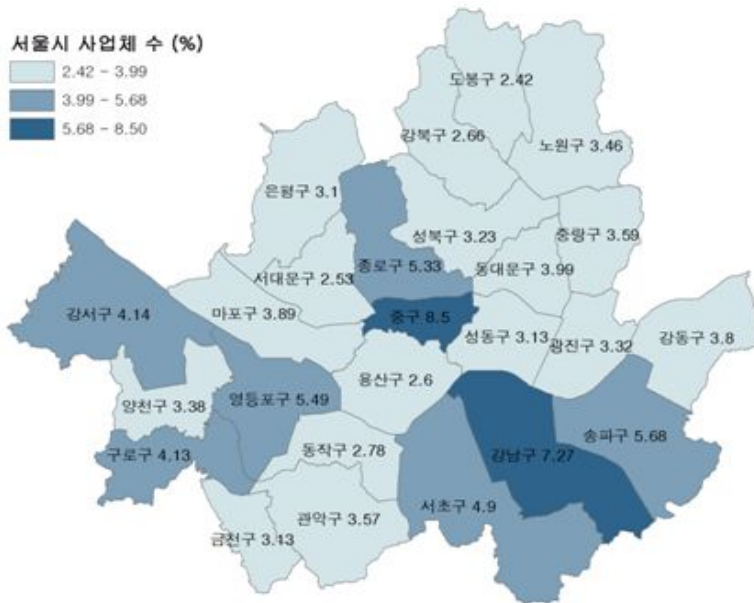
* 본 리포트는 서울시에서 발표한 「2008년 사업체기초통계조사」를 바탕으로 작성

* 조사자료는 2009년 5월부터 6월 중에 실시한 사업체조사 결과를 수록하고 있으며, 관련자료는 서울특별시 통계 홈페이지(www.seoul.go.kr)에 게재하고 있음

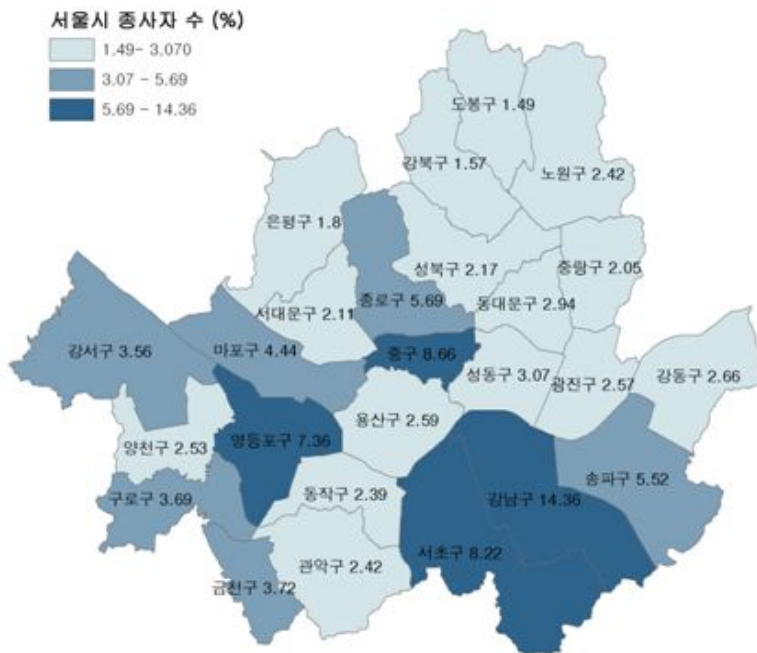
1. 총괄현황

- 2008년 말 현재 서울시내 소재 종사자 1인 이상의 사업체수는 총 719,687개로 전년대비 1.23% 감소하였으며, 종사자수는 4,079,277명으로 전년대비 1.83% 증가
- 권역별 사업체 수가 밀집되어있는 권역은 서남생활권(강서구, 양천구, 구로구, 영등포구, 동작구, 관악구, 금천구), 동북생활권(도봉구, 강북구, 노원구, 중랑구, 동대문구, 성북구, 성동구, 광진구), 동남생활권(서초구, 강남구, 송파구, 강동구), 도심생활권(종로구, 중구, 용산구), 서북생활권(은평구, 서대문구, 마포구) 순¹⁾
 - 구별 사업체가 밀집된 상위 5개구는 중구 61,180개(8.50%), 강남구 52,288개(7.27%), 송파구 40,869개(5.68%), 영등포구 39,516개(5.49%), 종로구 38,347개(5.33%) 등으로 나타남([그림 1] 참조)
- 권역별 종사자가 밀집되어있는 권역은 동남생활권, 서남생활권, 동북생활권, 도심생활권, 서북생활권 순
 - 그 중 종사자가 밀집된 상위 5개구는 강남구 585,813명(14.36%), 중구 353,342명(8.66%), 서초구 335,459명(8.22%), 영등포구 300,133명(7.36%), 종로구 232,027명(5.69%)인 것으로 조사됨([그림 2] 참조)
- 서울시 사업체당 평균 종사자 수는 5.67명인 것으로 나타났으며, 강남구의 경우 11.20명, 서초구 9.52명, 영등포구 7.60명, 금천구 6.73명, 마포구는 6.46명 순으로 파악됨([그림 3] 참조)

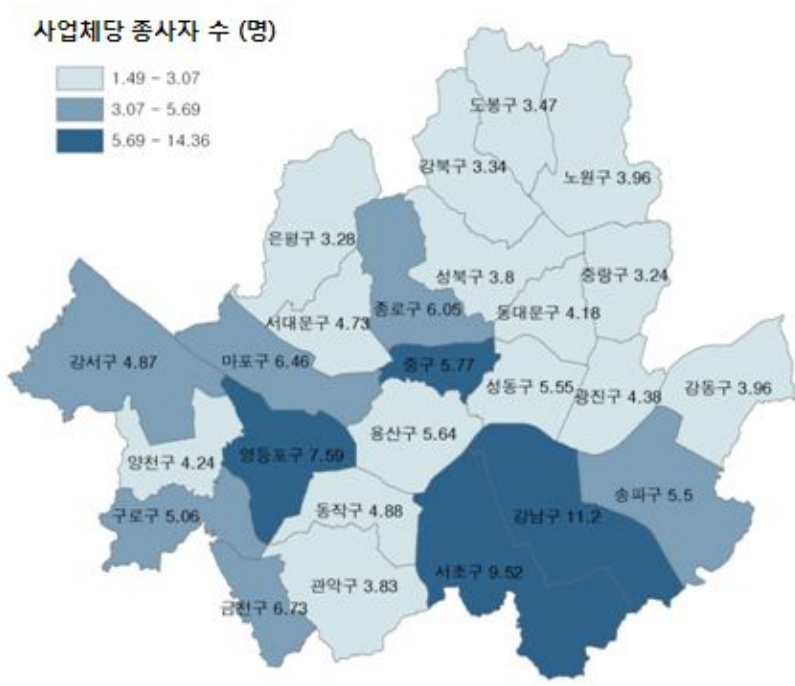
1) 서남생활권(강서구, 양천구, 구로구, 영등포구, 동작구, 관악구, 금천구), 동북생활권(도봉구, 강북구, 노원구, 중랑구, 동대문구, 성북구, 성동구, 광진구), 동남생활권(서초구, 강남구, 송파구, 강동구), 도심생활권(종로구, 중구, 용산구), 서북생활권(은평구, 서대문구, 마포구)



[그림 1] 서울시 구별 사업체 비율 (%)



[그림 2] 서울시 종사자 수 비율 (%)



[그림 3] 서울시 사업체/종사자 수 (명)

2. 서울시 사업체 현황

1) 산업별 사업체 현황

- 산업 대분류 기준(19개)으로 서울시의 전체 사업체수를 보면 도매 및 소매업 209,131개(29.06%), 숙박 및 음식점업 114,115개(15.86%), 운수업 90,617개(12.59%) 순을 나타내고 있으며, 이들 산업이 전체 사업체의 절반 이상인 57.51%를 차지함
- 반면, 농업, 임업 및 어업과 광업 외에 전기, 가스, 증기 및 수도사업 131개(0.02%), 하수·폐기물처리업 362개(0.05%), 공공행정, 국방 및 사회보장업 1,267개(0.18%)등은 전체 산업에서 차지하는 비중이 매우 작은 것으로 나타남(<표 1> 참조)

<표 1> 산업별 사업체 현황 (2008년)

(단위 : 개, %)

산업대분류	사업체수	구성비
농업, 임업 및 어업	10	0.00
광업	33	0.00
제조업	56,254	7.82
전기, 가스, 증기 및 수도사업	131	0.02
하수·폐기물처리, 원료재생 및 환경복원업	362	0.05
건설업	19,691	2.74
도매 및 소매업	209,131	29.06
운수업	90,617	12.59
숙박 및 음식점업	114,115	15.86
출판, 영상, 방송통신 및 정보서비스업	12,045	1.67
금융 및 보험업	9,055	1.26
부동산업 및 임대업	35,950	5.00
전문, 과학 및 기술 서비스업	24,965	3.47
사업시설관리 및 사업지원 서비스업	9,055	1.26
공공행정, 국방 및 사회보장 행정	1,267	0.18
교육 서비스업	28,873	4.01
보건업 및 사회복지 서비스업	20,240	2.81
예술, 스포츠 및 여가관련 서비스업	21,183	2.94
협회 및 단체, 수리 및 기타 개인 서비스업	66,710	9.27
합 계	719,687	100.00

2) 구별 사업체 수

- 권역별 사업체 수는 서남생활권 191,576개(26.62%), 동북생활권 185,663개(25.80%), 동남생활권 155,736개(21.64%), 도심생활권 118,238개(16.43%), 서북생활권 68,474개(9.51%) 순으로 집계됨
- 사업체가 밀집된 5개 구의 업종별 사업체 분포를 살펴보면 공통적으로 도매 및 소매업(24.31%~54.26%), 숙박 및 음식점업(17.02%~8.98%), 협회 및 단체, 수리 및 기타 개인 서비스업(3.67%~9.65%)이 발달한 것으로 조사됨
- 업종별로 살펴보면 도매·소매업과 숙박·음식점업은 중구, 강남구, 송파구, 영등포구, 종로구에 집중됨. 운수업과 협회·단체 서비스업은 강남구, 송파구, 영등포구에 밀집되어있는 것으로 나타남. 그 외 부동산업과 전문·과학 서비스업은 강남구, 송파구에 분포

<표 2> 구별 사업체 분포 (5순위)

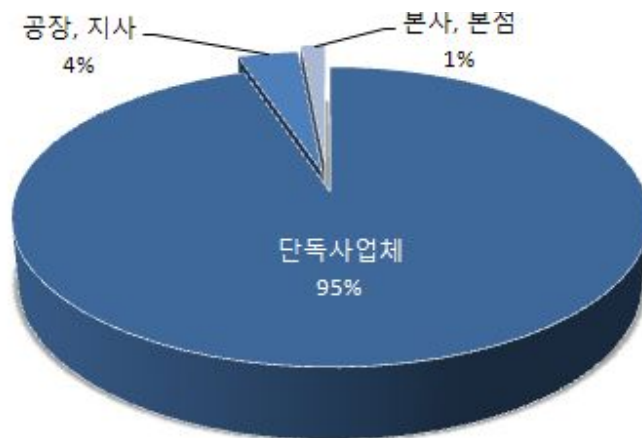
(단위 : %)

구 분	중구	강남구	송파구	영등포	종로구
농업, 임업 및 어업	0.00	0.01	0.00	0.00	0.01
광업	0.00	0.01	0.01	0.01	0.01
제조업	15.42	2.98	3.59	11.45	10.62
전기, 가스, 증기 및 수도사업	0.01	0.06	0.01	0.02	0.01
하수·폐기물 처리, 원료재생 및 환경복원업	0.01	0.04	0.07	0.05	0.01
건설업	0.70	4.25	4.39	3.26	0.90
도매 및 소매업	54.26	24.31	29.75	26.70	43.83
운수업	2.78	5.21	13.62	11.85	3.79
숙박 및 음식점업	8.98	17.02	14.50	15.82	15.48
출판, 영상, 방송통신 및 정보서비스업	1.12	4.08	1.16	2.90	1.73
금융 및 보험업	1.95	2.61	1.19	1.85	1.41
부동산업 및 임대업	2.18	7.51	5.74	4.28	2.96
전문, 과학 및 기술 서비스업	4.32	10.44	3.43	3.88	3.00
사업시설관리 및 사업지원 서비스업	1.76	1.96	1.23	1.75	3.07
공공행정, 국방 및 사회보장 행정	0.12	0.12	0.16	0.16	0.26
교육 서비스업	0.73	4.61	5.08	2.84	2.24
보건업 및 사회복지 서비스업	0.97	4.17	2.82	2.15	1.62
예술, 스포츠 및 여가관련 서비스업	1.02	2.60	3.60	2.61	2.29
협회 및 단체, 수리 및 기타 개인 서비스업	3.67	8.02	9.65	8.40	6.79
합 계	100.0	100.0	100.0	100.0	100.0

3) 사업체 형태별 특성

(1) 사업체 구분별 사업체 수

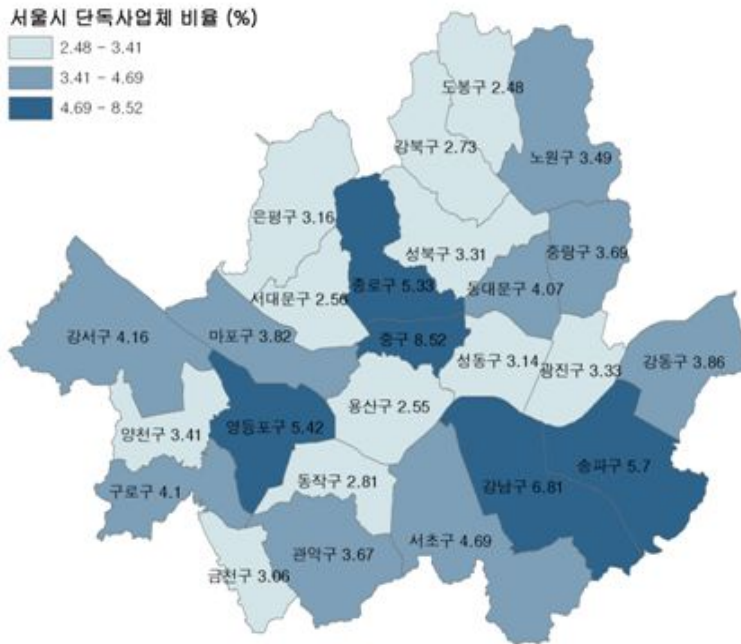
- 서울시 719,687개의 사업체 중 단독사업체는 682,789개(95%), 공장·지사는 26,340개(4%), 본사·본점은 10,558개(1%)인 것으로 나타나 공장, 영업소, 분점 등이 별도로 없는 1기업 1사업체인 단독사업체가 서울시 사업체 중 비중이 가장 큰 것으로 나타남²⁾
- 도심생활권과 동남생활권을 중심으로 서울시 사업체의 50% 이상이 밀집해 있으며, 동북생활권과 서북생활권은 타 권역에 비해 사업체 수가 적은 것으로 조사됨



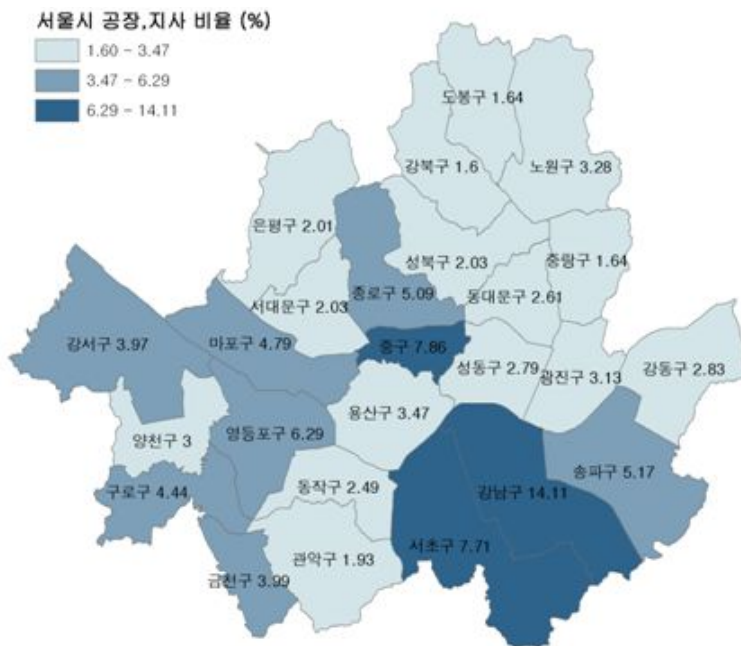
[그림 4] 사업체 구분별 사업체 수 (총 179,687개)

- 서울시 사업체의 90% 이상을 차지하고 있는 단독사업체는 중구(8.50%), 강남구(7.27%), 송파구(5.68%), 영등포구(5.49%), 종로구(5.33%) 순으로 밀집됨([그림 5] 참조)
- 공장·지사가 밀집된 구는 강남구(14.11%), 중구(7.86%), 서초구(7.71%), 영등포구(6.29%), 송파구(5.17%)이며([그림 6] 참조), 본사·본점이 모인 지역은 강남구(19.30%), 서초구(10.69%), 중구(8.38%), 영등포구(7.84%), 마포구(5.91%) 순으로 나타남([그림 7] 참조)

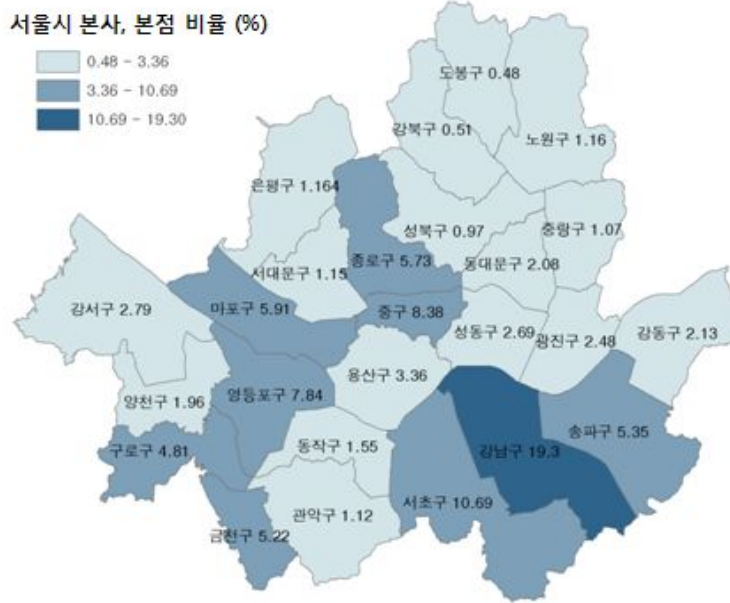
2) 단독사업체: 공장, 영업소, 분점 등이 별도로 없는 1기업 1사업체
 공장·지사: 동일경영의 본사, 본점 등이 별도로 있으면서 그 산하에 있는 사업체
 본사·본점: 다른 장소에 동일경영의 공장, 지사 등을 1개 이상 운영하는 사업체



[그림 5] 서울시 단독사업체 분포 (%)



[그림 6] 서울시 공장, 지사 분포 (%)

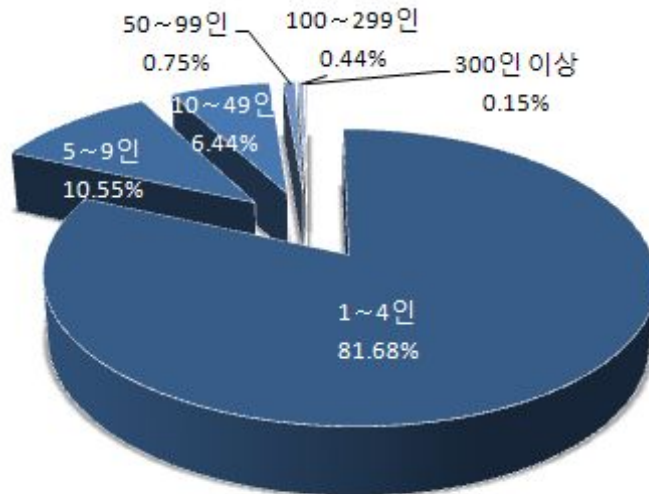


[그림 7] 서울시 본점, 분사 분포 (%)

(2) 종사자 규모별 사업체 수

- 서울시 종사자 규모별 사업체수는 4인 이하의 소규모 사업체가 587,871개(81.68%)로 대부분을 차지하고 있으며, 5~9인 75,956개(10.55%), 10~49인 46,331개(6.44%) 순. 300인 이상 대규모 사업체수는 1,097개로 0.15%를 차지
- 전년대비 규모별 사업체수는 300인 이상(9.81%), 100~299인(6.14%), 50~99인(4.97%) 등 50인 이상의 규모는 증가한 반면, 1~4인(-1.25%), 5~9인(-1.03%), 10~49인 (-2.58%) 등 49인 이하의 규모가 감소하여 전체적인 사업체 감소를 주도

(단위 : %)



[그림 8] 종사자 규모별 사업체 수 (총 719,687개)

- 사업체가 가장 밀집해 있는 것으로 나타난 5개구의 종사자 규모별 사업체 수를 살펴 보면, 4인 이하 규모의 사업체는 중구 (7.23%), 송파구(4.65%), 강남구(4.57%), 종로구(4.47%), 영등포구(4.32%) 순으로 나타남
- 강남구의 경우 다른 구에 비해 5~9인(1.43%), 10~49인(1.01%) 사업체도 다수 있는 것으로 나타났으며, 50인 이상 사업체 비중도 다른 구에 비해 높은 것으로 나타남

<표 3> 구별·종사자 규모별 사업체 수 (5순위)

(단위 :%)

종사자 규모	서울시	중구	송파구	강남구	종로구	영등포
1 ~ 4인	81.68	7.23	4.65	4.57	4.47	4.32
5 ~ 9인	10.55	0.76	0.6	1.43	0.52	0.64
10 ~ 49인	6.44	0.41	0.36	1.01	0.28	0.43
50 ~ 99인	0.75	0.05	0.05	0.13	0.03	0.05
100 ~ 299인	0.42	0.03	0.02	0.09	0.02	0.04
300인 이상	0.15	0.02	0.01	0.03	0.01	0.02
합 계	100.0	8.5	5.68	7.27	5.33	5.49

3. 서울시 종사자 수

1) 종사자 현황

- 산업 대분류 기준(19개)으로 종사자수를 보면 도소매업 768,012명(18.83%), 숙박 및 음식점업 393,802명(9.65%), 전문 과학 및 기술 서비스업 345,314명(8.47%) 순으로 집계됨
- 사업체 규모를 파악해 볼 수 있는 업종별 평균 종사자수는 전기, 가스, 증기 및 수도 사업이 101.14명으로 가장 규모가 크고, 공공행정, 국방 및 사회보장 행정 89.64명, 사업시설관리 및 사업지원 서비스업 33.37명 순으로 나타남
- 협회 및 단체, 수리 및 기타 개인 서비스업 2.61명, 운수업 2.75명, 예술, 스포츠 및 여가관련 서비스업 3.33명으로 규모가 작은 것으로 나타남

<표 4> 산업별 종사자 현황 (2008년)

구 분	종사자수(명)	구성비(%)	평균 종사자수
농업, 임업 및 어업	274	0.01	27.40
광업	735	0.02	22.27
제조업	294,649	7.22	5.24
전기, 가스, 증기 및 수도사업	13,249	0.32	101.14
하수·폐기물 처리, 원료재생 및 환경복원업	6,135	0.15	16.95
건설업	232,612	5.70	11.81
도매 및 소매업	768,012	18.83	3.67
운수업	249,225	6.11	2.75
숙박 및 음식점업	393,802	9.65	3.45
출판, 영상, 방송통신 및 정보서비스업	255,087	6.25	21.18
금융 및 보험업	241,494	5.92	26.67
부동산업 및 임대업	142,052	3.48	3.95
전문, 과학 및 기술 서비스업	345,314	8.47	13.83
사업시설관리 및 사업지원 서비스업	302,163	7.41	33.37
공공행정, 국방 및 사회보장 행정	113,579	2.78	89.64
교육 서비스업	270,794	6.64	9.38
보건업 및 사회복지 서비스업	205,599	5.04	10.16
예술, 스포츠 및 여가관련 서비스업	70,624	1.73	3.33
협회단체, 수리 및 기타 개인서비스	173,878	4.26	2.61
합 계	4,079,277	100	5.67

2) 구별 종사자 수

- 권역별 종사자 수는 동남생활권 1,254,972명(30.76%), 서남생활권 1,047,266명(25.67%), 동북생활권 745,563명(18.28%), 도심생활권 691,005명(16.94%), 서북생활권 340,471명(8.35%) 순으로 나타남
- 종사자가 밀집된 5개 구의 업종별 종사자 분포를 살펴보면 공통적으로 도매 및 소매업(15.73%~20.11%), 숙박 및 음식점업(7.04%~9.67%), 전문, 과학 및 기술 서비스업(8.10%~16.19%)에 집중된 것으로 나타남
- 종사자가 많은 업종은 도매·소매업, 숙박·음식점업, 전문·과학 서비스업, 사업시설관리업은 강남구, 서초구, 영등포구, 종로구, 송파구에 종사자가 밀집됨. 또한, 제조업은 영등포와 종로구에 밀집, 교육 서비스는 송파구에 관련 종사자가 많은 것으로 조사됨

〈표 5〉 구별 종사자 수 분포 (5순위)

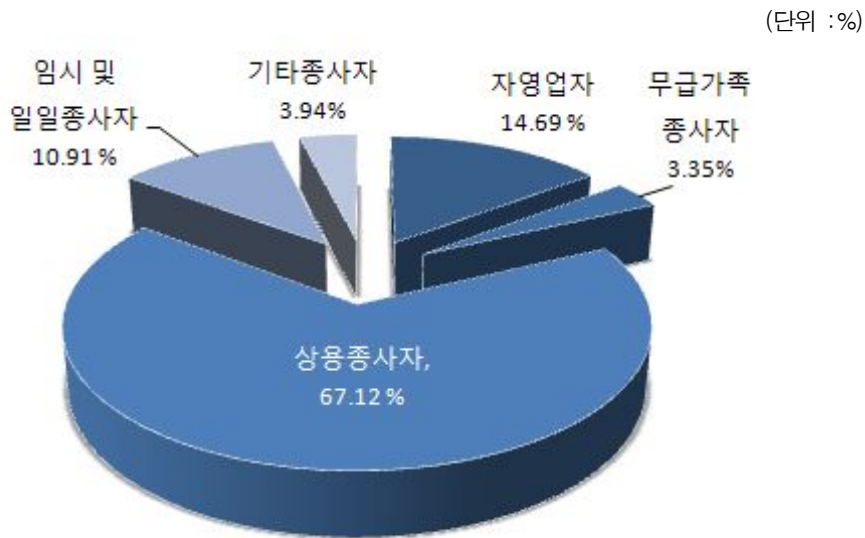
(단위 : %)

	강남구	서초구	영등포	종로구	송파구
농업, 임업 및 어업	0.00	0.00	0.00	0.01	0.07
광업	0.02	0.02	0.00	0.01	0.03
제조업	2.67	3.08	5.84	5.37	4.66
전기, 가스, 증기 및 수도사업	1.16	0.07	0.23	0.02	0.02
하수·폐기물 처리, 원료재생 및 환경복원업	0.16	0.06	0.19	0.02	0.38
건설업	7.67	10.99	5.11	5.56	10.13
도매 및 소매업	18.84	19.57	15.73	18.42	20.11
운수업	1.90	2.71	3.81	3.22	5.26
숙박 및 음식점업	8.65	7.75	7.04	9.67	9.09
출판, 영상, 방송통신 및 정보서비스업	10.11	7.15	9.07	6.02	5.00
금융 및 보험업	6.16	3.76	13.22	8.82	5.05
부동산업 및 임대업	4.36	3.98	2.52	2.59	3.92
전문, 과학 및 기술 서비스업	16.19	15.81	10.94	8.39	8.10
사업시설관리 및 사업지원 서비스업	9.32	10.49	12.20	9.11	6.16
공공행정, 국방 및 사회보장 행정	0.99	2.75	2.69	7.89	2.11
교육 서비스업	3.50	4.08	2.76	4.90	6.77
보건업 및 사회복지 서비스업	4.14	3.10	3.58	4.72	6.11
예술, 스포츠 및 여가관련 서비스업	1.01	1.27	1.34	2.08	2.58
협회 및 단체, 수리 및 기타 개인 서비스업	3.15	3.38	3.73	3.18	4.47
합 계	100.0	100.0	100.0	100.0	100.0

3) 종사자 형태별 특성

(1) 종사상지위별 종사자 수

○ 종사상지위별 종사자 수는 정규직원으로 일하는 상용종사자가 67.12%이며, 개인 사업체를 소유하고 있는 자영업자가 14.69%, 고용 계약기간이 1년 미만인 임시 및 일일 종사자가 10.91%, 기타 종사자 3.94%, 무급가족 종사자 3.35% 순으로 나타남³⁾



[그림 9] 종사상지위별 종사자 비율

○ 종사상지위별 종사자 중 사업체에서 급여를 지급하는 상용근로자와 임시 및 일용근로자는 주로 강남구, 서초구, 영등포구에 밀집해 있으며, 자영업자는 중구인 것으로 조사됨

- 상용종사자는 강남구(17.28%) 다음으로 서초구(9.51%), 영등포(8.07%) 순으로 나타났으며, 임시·일일 종사자 강남구(12.31%), 서초구(8.47%), 영등포(6.51%) 순, 자영업자는 중구(8.92%), 강남구(5.74%), 송파구(5.35%)에 밀집한 것으로 집계됨

3) 상용근로자: 정규직원으로 일하는 자로서 사업체에서 급여를 지급하는 자
 임시 및 일용근로자: 고용계약기간이 1년 미만인 근로자로서 사업체에서 급여 지급하는 자
 자영업자: 개인 사업체를 소유하며 자신의 책임 하에 직접 경영하는 자
 무급가족종사자: 자영업자의 가족이나 친인척으로서 임금을 받지 않고 정규근무시간의 1/3이상 종사자
 기타종사자: 일한 실적에 따라 수수료, 봉사료를 조사대상사업체에서 직접 지급

〈표 6〉 종사자 지위별 종사자 수

(단위 : %)

서울시		전산업	상용 종사자	임시·일일 종사자	자영업자	무급가족 종사자	기타 종사자
		100.0	67.12	10.91	14.69	3.35	3.94
도심	종로구	5.69	6.04	4.55	5.33	5.68	4.15
	중구	8.66	8.81	6.07	8.92	11.17	10.16
	용산구	2.59	2.72	2.21	2.45	2.30	2.20
동북	성동구	3.07	3.02	3.15	3.12	3.28	3.38
	광진구	2.57	2.20	3.51	3.42	3.79	1.92
	동대문	2.94	2.51	2.89	4.27	5.05	3.86
	종랑구	2.05	1.36	3.04	4.00	4.46	1.86
	성북구	2.17	1.67	3.07	3.54	4.18	1.47
	강북구	1.57	1.10	1.65	2.96	3.37	2.61
	도봉구	1.49	1.08	1.69	2.67	2.44	2.63
	노원구	2.42	1.94	2.79	3.75	3.35	3.73
	서북	은평구	1.80	1.33	1.84	3.40	3.47
서대문	2.11	1.80	2.22	2.74	3.01	3.97	
마포구	4.44	4.58	4.74	3.53	3.23	5.63	
서남	양천구	2.53	2.26	2.57	3.56	3.55	2.38
	강서구	3.56	3.30	3.74	4.18	3.77	5.07
	구로구	3.69	3.89	2.71	4.04	2.82	2.48
	금천구	3.72	4.13	3.37	2.83	2.58	1.95
	영등포	7.36	8.07	6.51	5.19	4.28	8.23
	동작구	2.39	2.06	3.16	2.95	3.29	3.08
관악구	2.42	1.73	4.04	3.90	4.62	2.17	
동남	서초구	8.22	9.51	8.47	4.11	3.10	5.21
	강남구	14.36	17.28	12.31	5.74	3.78	11.43
	송파구	5.52	5.50	6.34	5.35	5.25	4.40
	강동구	2.66	2.11	3.34	4.04	4.19	3.79

4. 요약 및 시사점

- 서울시의 사업체 수 및 종사자 수는 주로 강남 3구인 강남, 서초, 송파와 도심생활권의 종로, 중구 그리고, 서남생활권의 영등포 등 6개구에 집중되어 있어 이들 지역이 서울시 경제행위의 선도적 역할을 담당하고 있는 것으로 파악됨
- 사업체는 주로 중구, 강남구, 송파구, 영등포구, 종로구에 집중 분포되어 있음. 향후 서울시 산업 정책 수립 시 이러한 분포도를 반영한 시책이 필요할 것으로 판단됨
 - 업종별로 살펴보면 도매·소매업과 숙박·음식점업은 중구, 강남구, 송파구, 영등포구, 종로구에 집중됨. 운수업과 협회·단체 서비스업은 강남구, 송파구, 영등포구에 밀집되어 있는 것으로 나타남. 그 외 부동산업과 전문·과학 서비스업은 강남구, 송파구에 분포
- 서울시의 사업체 형태는 주로 단독사업체가 많았는데 이러한 단독사업체 대부분은 1~4인 정도의 소규모 사업체가 다수인 것으로 나타나 향후 소규모 사업 및 중소기업 지원을 방안 마련에도 관심을 기울여야 할 것으로 판단됨
- 종사자는 주로 강남구, 중구, 서초구, 영등포구, 종로구에 밀집되어 있음
 - 업종별로는 도매·소매업, 숙박·음식점업, 전문·과학 서비스업, 사업시설관리업은 강남구, 서초구, 영등포구, 종로구, 송파구, 마포구에 종사자가 밀집됨. 또한, 제조업은 영등포와 종로구에 밀집, 교육 서비스는 송파구에 관련 종사자가 많은 것으로 나타남
- 서울의 종사자 수는 평균 5.67명으로 집계되었으며, 업체별 종사자 수가 많은 곳은 강남구 11.20%, 서초구 9.52%, 영등포구 7.60%, 금천구 6.74% 마포구 6.47%, 그 외에 금천구 6.74%가 사업체에 비해 종사자 수가 많은 지역인 것으로 나타남
- 종사자지위별 종사자 수는 67.12%가 상용종사자였으며 다음으로 자영업자가 14.69%, 임시 및 일일종사자도 10.91%인 것으로 나타남