

SEOUL ECONOMIC BULLETIN

# 인포그래픽스

인포그래픽스

## ■ 서울의 경력단절여성은 얼마나 될까?

박희석 (서울연구원 서울경제분석센터 센터장)

장윤선 (서울연구원 서울경제분석센터 연구원)

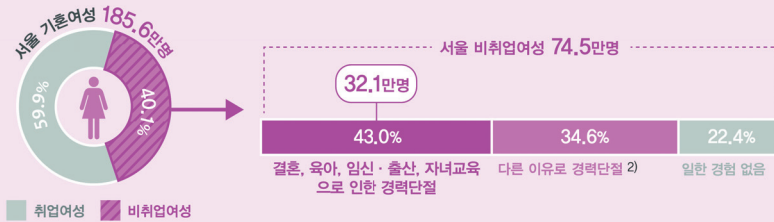
# 서울의 경력단절여성은 얼마나 될까?

서울연구원 서울경제분석센터  
박희석 센터장 hspark@si.re.kr  
장윤선 연구원 changys@si.re.kr

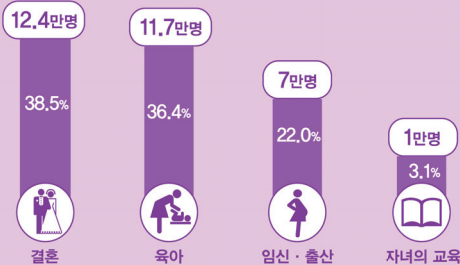
## 서울의 경력단절여성은 얼마나 될까?

서울의 비취업여성 중 '결혼, 육아, 임신·출산, 자녀교육'으로 인한 경력단절여성은 43.0%  
경력단절의 사유로 '결혼'이 38.5%로 가장 많아..

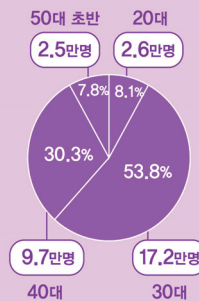
### 서울 기혼여성 비취업 현황



### 결혼, 육아, 임신·출산, 자녀교육으로 인한 경력단절여성



### 연령대별 현황



## 서울의 비취업여성 중 ‘결혼, 육아, 임신·출산, 자녀교육’ 으로 인한 경력단절여성은 43.0%

경력단절의 사유로 ‘결혼’ 이 38.5%로 가장 많아..

- 서울의 기혼여성 중 40.1%가 비취업여성이며 그 중 43.0%가 ‘결혼, 육아, 임신·출산, 자녀의 교육’으로 인한 경력단절여성
  - 서울 기혼 여성 185만6천명 중 59.9%는 취업여성, 40.1%는 비취업여성.
  - 비취업여성 중 32만1천명(43.0%)은 ‘결혼, 육아, 임신·출산, 자녀의 교육’ 경력단절여성이며, 34.6%는 다른 이유로 직장을 그만둔 여성, 22.4%는 일한 경험이 없는 여성.
  
- ‘결혼, 육아, 임신·출산, 자녀의 교육’으로 인한 경력단절여성은 총 32만1천명이며 ‘결혼’이 12만4천명인 38.5%로 가장 많은 비중 차지
  - ‘결혼, 육아, 임신·출산, 자녀의 교육’으로 인한 경력단절여성은 ‘결혼’이 12만4천명 (38.5%)으로 가장 큰 사유.
  - 그 다음으로는 ‘육아’ 11만7천명(36.4%), ‘임신/출산’ 7만명(22.0%), ‘자녀의 교육’ 1만명 (3.1%)순.
  - ‘결혼, 육아, 임신·출산, 자녀의 교육’으로 인한 경력단절여성 중 30대가 17만2천명 (53.8%)으로 가장 많은 비중 차지.

<표 1> 서울 경력단절여성<sup>1)</sup> 현황

(단위: 명)

서울전체여성			합계	14,955,213		
	기혼여성			합계	1,856,431	
		취업여성		합계	1,111,154	
		비취업여성			합계	745,277
			결혼, 육아, 임신·출산, 자녀교육으로 인한 경력단절		320,594	
			다른 이유로 경력단절		258,001	
		일한 경험없음	166,681			

자료 : 통계청 (2013년 지역별고용조사 경력단절여성 부가조사)

<표 2> 서울 결혼, 육아, 임신·출산, 자녀교육으로 인한 경력단절여성

(단위: 명)

	20대	30대	40대	50대 초반	합계	비율
결혼	10,393	55,324	41,971	15,845	123,533	38.5%
임신, 출산	8,573	40,819	18,801	2,225	70,418	22.0%
자녀의 교육 (초등학생)	0	3,085	5,711	1,227	10,024	3.1%
육아	6,934	73,224	30,788	5,672	116,619	36.4%
합계	25,900	172,452	97,272	24,970	320,594	100.0%
비율	8.1%	53.8%	30.3%	7.8%	100.0%	

자료 : 통계청 (2013년 지역별고용조사 경력단절여성 부가조사)

1) 경력단절여성: 만 15세이상 54세이하의 기혼여성중 결혼, 임신·출산, 자녀의 교육, 육아로 인해 직장을 그만둔 여성 (여성가족부, 통계청기준)

〈표 3〉 서울 연령대별 사유별 경력단절여성

(단위:명)

항목	연령별					전체
	20대	30대	40대	50대 초반	합계	
무응답	0	368	497	707	1,573	
개인, 가족관련 이유	합계	22,332	119,347	109,097	60,306	311,082
	결혼	10,393	55,324	41,971	15,845	123,533
	임신, 출산	8,573	40,819	18,801	2,225	70,418
	자녀의 교육(초등 학생)	0	3,085	5,711	1,227	10,024
	기타 개인, 가족관련 이유	3,366	20,119	42,613	41,008	107,106
육아	6,934	73,224	30,788	5,672	116,619	
가사	735	9,718	22,797	16,186	49,436	
심신장애	0	1,201	6,360	6,378	13,939	
정년퇴직, 연로	0	0	0	176	176	
작업여건(시간, 보수등) 불만족	1,798	5,659	13,474	8,028	28,959	
직장의 휴업, 폐업	0	2,630	4,935	4,393	11,958	
명예, 조기퇴직, 정리해고	0	1,170	5,076	1,733	7,979	
임시 또는 계절적 일의 완료	244	3,567	8,341	5,025	17,177	
일거리가 없어서 또는 사업경영 악화	598	1,838	8,228	8,269	18,933	
기타( )	0	161	313	291	766	
합계	54,972	338,230	319,004	177,471	889,678	

자료 : 통계청 (2013년 지역별고용조사 경력단절여성 부가조사)