

SEOUL ECONOMIC BULLETIN

인포그래픽스

인포그래픽스

■ 서울시민들, 은퇴 후 생활 계획은?

박희석 (서울연구원 서울경제분석센터 센터장)

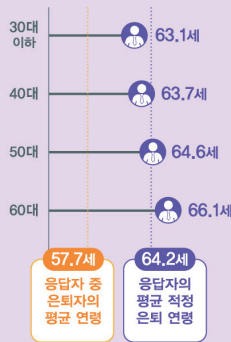
장윤선 (서울연구원 서울경제분석센터 연구원)

서울시민들, 은퇴 후 생활 계획은?

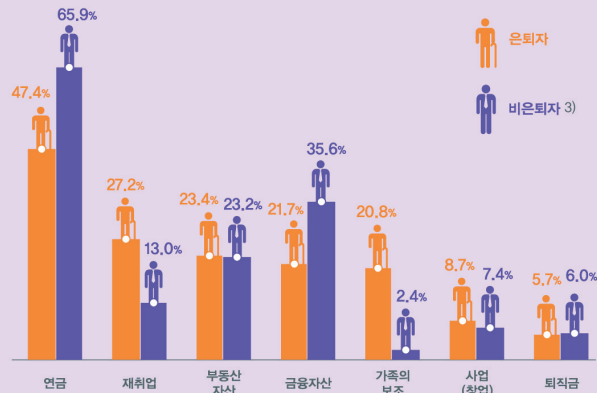
서울연구원 서울경제분석센터
박희석 센터장 hspark@si.re.kr
장윤선 연구원 changys@si.re.kr

서울시민들, 은퇴 후 생활 계획은?

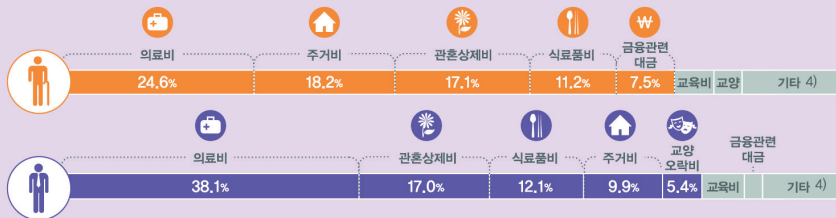
연령별 은퇴 적정 연령과 은퇴자 평균 연령



은퇴 후 생활비 총당 계획과 방법 ²⁾ (복수응답)



은퇴 후 가장 부담되는 지출항목



은퇴하기에 적절하다고 생각하는 연령은 64.2세이며 은퇴 전·후의 생활비 총당 계획은 '연금', 지출 부담 항목은 '의료비' 가 가장 높음

- 서울시민들이 생각하는 걱정 은퇴 연령은 64.2세로 실제 은퇴자의 평균 연령 (57.7세)보다 6.5세 높음
 - 30대는 63.1세, 40대는 63.7세, 50대는 64.6세 60대는 66.1세로 나이가 들수록 걱정 은퇴 연령이 높아짐
- 비은퇴자와 은퇴자의 생활비 총당 방법 1순위는 '연금'
 - 서울 시민들은 은퇴 후 생활비 총당 계획으로 현재 은퇴자보다 연금(65.9%)과 금융자산(35.6%)에 더 높은 비율로 응답함
 - 은퇴자들은 현재 '재취업' (27.2%), '가족의 보조' (20.8%)로 생활비 총당을 한다는 응답이 비은퇴자에 비해 비율이 높음
- 비은퇴자와 은퇴자의 가장 부담되는 지출 항목 1순위는 '의료비'
 - 은퇴자들은 '의료비', '주거비', '관혼상제비', '식료품비', '금융관련대금' 순으로 부담을 느낌
 - 비은퇴자들은 '의료비', '관혼상제비', '식료품비', '주거비', '교양오락비' 순으로 부담을 느낄 것으로 예상함
 - 은퇴 전·후자의 생활비 총당 계획과 부담 지출 항목에 차이가 있으므로 은퇴 후 실제 부담 항목에 대한 대비가 필요한 것으로 보여짐

주: 소비자체감경기 조사모집단은 2010년 인구센서스를 기준으로 가구주 연령이 만 20세부터 69세까지의 서울시 일반가구로 한정하였으며 미혼은 제외하며, 목표 표본은 서울 소재 1,000가구이며 가구주의 연령별 가구 분포는 연령별 구별 비례에 맞게 표본비율을 할당함

자료 : 2014년 1/4분기 서울지역 소비자 체감경기 전망 부가조사 (서울연구원 서울경제분석센터)

<표 1> 가구주 연령별 적정 은퇴 연령

(단위: %)

	전체	30대 이하 가구주	40대 가구주	50대 가구주	60대 가구주
전체	100	100	100	100	100
40대	0.3	1.1	0	0	0
50대	7.5	12.8	7.6	4.2	4.8
60대	72.4	67.9	76.3	77.4	63.7
70대	17.1	15.2	13.3	16.4	27.8
80세 이상	0.6	0	0.3	0.7	2
모름/무응답	2.1	3	2.4	1.3	1.7
평균나이	64.2세	63.07세	63.71세	64.59세	66.13세

주: 1,000명 대상 '귀하는 적절한 은퇴 연령이 몇 세라고 생각하십니까?'

<표 2> 은퇴자의 연령

	전체	
	비율(%)	인원(명)
전체	100	108
40대	4.5	5
50대	60.5	65
60대	35	38
평균	57.77세	

주: 108명 대상 '귀하는 몇 세에 은퇴하셨습니다?'

〈표 3〉 은퇴 후 생활비 총당 계획

(단위: %)

	은퇴자	비은퇴자
연금(국민연금, 기업연금 등)	47.4	65.9
재취업	27.2	13.0
부동산 자산	23.4	23.2
금융 자산	21.7	35.6
가족들로부터의 보조	20.8	2.4
사업(창업)	8.7	7.4
퇴직금	5.7	6.0
정부/자치 단체의 보조	2.0	1.1
기타	1.6	0.6
모름/무응답	1.7	12.5

주: 은퇴자 108명 비은퇴자 892명 대상 '귀하는 은퇴 후 생활비를 어떻게 총당할 계획이십니까?' (3개 이상 대답)

〈표 4〉 은퇴 후 가장 부담되는 지출항목

(단위: %)

	은퇴자	비은퇴자
의료비	24.6	38.1
주거비	18.2	9.9
관혼상제비	17.1	17.0
식료품비	11.2	12.1
금융 관련 대금	7.5	2.3
교육비	4.9	5.2
교양 오락비	3.6	5.4
세금 및 공과금	2.6	2.0
교통 통신비	0.9	0.4
없음	0.9	0.6
모름/무응답	8.5	7.2

주: 은퇴자 108명 비은퇴자 892명 대상 '귀하는 은퇴 후 지출항목 중 가장 부담되는 것이 무엇입니까?'