

## 1. 아시아 주요 대도시의 인구전망

(단위 : 천인)

G1	서울 Seoul	베이징 Beijing	도쿄 Tokyo	상하이 Shanghai	홍콩 Hongkong	오사카 Osaka	타이페이 Taipei	싱가포르 Singapore
1950년	1,021	3,913	6,920	5,333	1,629	4,147	604	1,022
1975년	6,808	8,545	19,771	11,143	3,943	9,844	2,024	2,263
2000년	9,888	10,839	26,444	12,887	6,860	11,013	2,550	4,018
2015년	9,918	11,671	27,190	13,598	8,025	11,013	2,678	4,756
G2	방콕 Bangkok	하노이 Hanoi	쿠알라룸푸 Kuala Lumpur	자카르타 Jakarta	마닐라 Manila	블라디보스톡 Vladivostok	평양 Pyongyang	
1950년	1,360	280	208	1,452	1,544	-	516	
1975년	3,842	1,884	645	4,814	5,000	-	1,348	
2000년	7,372	3,751	1,379	11,018	9,950	-	3,124	
2015년	9,816	5,227	1,882	17,268	12,579	-	3,580	

주 : 베이징, 상하이, 도쿄, 오사카는 대도시권임.

자료 : Rowman&Littlefield publishers, inc., *Cities of the World(World Regional Urban Development)*, 2003, (원자료 : *World Urbanization Prospects*, 2001 Revision(UN Population Division).



▲ 인구규모



▲ 인구증가율 전망 (2000-2015)

## 2. 아시아 주요 대도시의 물가수준

(단위 : 원)

G1	서울 Seoul	베이징 Beijing	도쿄 Tokyo	상하이 Shanghai	홍콩 Hongkong	오사카 Osaka	타이페이 Taipei	싱가포르 Singapore
환율 (1\$=)	1022.5 WON	8.26 RMB	104.4 YEN	8.26 RMB	7.7 HKD	-	33.3 NT\$	1.64 S\$
미네랄 워터	1,800	2,229	2,321	2,219	1,789	-	2,659	1,196
지하철1구간	900	368	1,483	245	2,659	-	614	184
택시 기본요금	1,900	1,237	6,043	1,227	1,994	-	2,147	1,636
수도요금	511	348	1,207	143	552	-	205	716
G2	방콕 Bangkok	하노이 Hanoi	쿠알라룸푸 Kuala Lumpur	자카르타 Jakarta	마닐라 Manila	블라디보스톡 Vladivostok	평양 Pyongyang	
환율 (1\$=)	38.5 Bart	15750 VND	3.8 RM	9000 RP	56.5 Peso	28.5 Rub	-	
미네랄 워터	1,155	1,595	1,738	1,708	1,779	2,659	-	
지하철1구간	798	해당없음	266	해당없음	215	409	-	
택시 기본요금	930	849	532	337	542	3,579	-	
수도요금	184	389	481	542	828	245	-	

주 : 하노이는 베트남 호치민으로, 블라디보스톡은 모스크바로 대체


미네랄워터 : Evian 1.5ℓ, 해당제품이 없는 경우 Volvic, 현지유명브랜드의 제품 순서로 조사

택시 : 일반택시 기본요금으로 조사


수도요금 : 1ℓ당 수도요금 조사

원단위로 재 환산 (1\$=1022.5원)


자료 : KOTRA, 「2005년 세계 주요도시 생활여건」



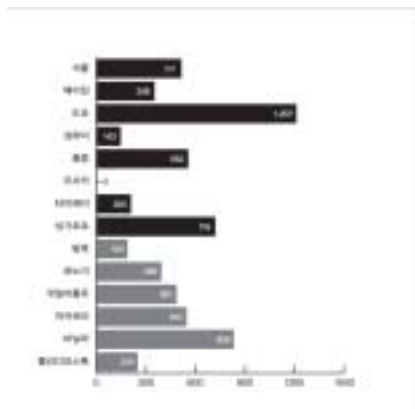
▲ 미네랄 워터



▲ 지하철1구간



▲ 택시기본요금



▲ 수도요금